

MARSDEN

Bedienungsanleitung

V-20

Bitte nehmen Sie sich die Zeit diese
Anleitung zu lesen bevor Sie
die Waage benutzen.



Inhalt

| | |
|---------------------------------|---|
| Einleitung | 3 |
| Produktspezifikationen | 3 |
| Sicherheitshinweise | 4 |
| Beschreibung der Grafiken | 5 |
| Energieversorgung | 6 |
| Bedienung | 6 |
| Fehlermeldungen | 7 |
| Herstellerkonformitätserklärung | 8 |

Zunächst, Vielen Dank, dass Sie sich für eine professionelle Veterinärwaage von Marsden entschieden haben. Dies ist eine präzises Wäageinstrument und ein rücksichtsvoller Einsatz ermöglicht Ihnen viele Jahre an präzisen Wägungen.

Diese Waage besitzt eine maximale Kapazität von 20 Kg und darf nicht überschritten werden.

Produktspezifikationen

| | |
|------------------------|---------------------------------|
| Model | V-20 |
| Kapazität/Teilung | 20 Kg x 10g |
| Nettogewicht der Waage | Ca. 2,5 Kg |
| Maßeinheiten | Kg |
| Funktionstasten | ON/OFF, HOLD, TARE, RECALL |
| Betriebstemperatur | 5 bis 35°C |
| Energieversorgung | 9V Batterie /9V 100mADC Adapter |
| Indikator Display | 1,0" LCD Display mit 4 Tasten |

Sicherheitshinweise

Bevor Sie das Gerät in Betrieb nehmen, lesen Sie bitte die Informationen, die wir in diesem Betriebshandbuch zur Verfügung stellen. Darunter sind wichtige Informationen zum Aufbau, Benutzung und Wartung des Gerätes.

Marsden/ der Hersteller ist nicht haftbar für Schäden, die aus dem Nichtbeachten der folgenden Anweisungen entstanden sind:

- Wenn Sie elektronische Komponenten unter erhöhten Sicherheitsbestimmungen nutzen, so tun Sie dies immer unter entsprechenden Anweisungen.
- Unsachgemäße Installation oder Nutzung des Gerätes resultiert in einer null und nichtigen Garantie.
- Stellen Sie sicher, dass die Spannung des Netzgerätes mit der der Netzversorgung übereinstimmt.
- Dieses Gerät ist für den Gebrauch im Innenbereich bestimmt.
- Beachten Sie die erlaubte Raumtemperatur für den Gebrauch.
- Dieses Gerät stimmt mit den Bestimmungen der elektromagnetischen Fähigkeiten überein. Übersteigen Sie nicht die Maximalwerte, die in den geltenden Normen spezifiziert sind.
- Batterien sollten außer Reichweite von Kindern aufbewahrt werden. Sollte eine verschluckt werden, suchen Sie sofort medizinische Hilfe auf.

Wenn Probleme auftreten, so kontaktieren Sie Marsden, Ihren lokalen Händler oder Ihren Service Partner.

Reinigung

- Wir empfehlen bei der Reinigung der Waage ein alkoholhaltiges Reinigungsmittel zu benutzen.
- Bitte nutzen Sie bei der Reinigung keine großen Mengen an Wasser, ätzende Flüssigkeiten oder Hochdruckreiniger.
- Nehmen Sie die Waage immer von der Netzversorgung bevor Sie die Waage reinigen.

Wartung

- Diese Waage erfordert keine regelmäßige Wartung. Jedoch empfehlen wir Ihnen, die Präzision der Waage regelmäßig kontrollieren zu lassen. Falls Messungenauigkeiten auftreten, kontaktieren Sie Ihren lokalen Händler oder Ihren Service Partner.

Entsorgung der Waage

- Die Entsorgung von der Verpackung und des Gerätes ist vom Betreiber nach gültigem nationalem oder regionalem Recht des Benutzerortes durchzuführen.

Beschreibung der Grafiken

SN-21300100



Bezeichnung der Seriennummer jedes Gerätes.
(Nummer als Beispiel)

„Achtung, Begleitdokument beachten“
oder „ Betriebsanleitung beachten“



Kennzeichnung des Herstellers des Medizinischen Produktes mit Adresse.

Charder Electronic Co. Ltd
No.103 Guozhong Rd, Dali Dist,
Taichung City 412, Taiwan (R.O.C)



Typ B Anwendungsteil

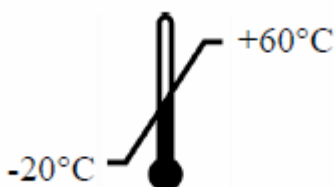
„elektromedizinisches Gerät“



Altgeräte gehören nicht in den Hausmüll.
Diese können bei den kommunalen
Sammelstellen
abgegeben werden.



Lesen Sie die Bedienungsanleitung vor dem Aufbau und der Inbetriebnahme, selbst wenn Sie bereits Erfahrung mit Marsden Waagen haben.



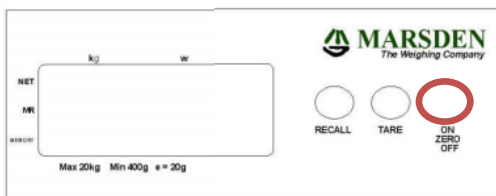
Temperaturbegrenzung mit Angabe der unteren und oberen Grenze
(Lagerungstemperatur auf Verpackung, Zahlen nur als Beispiel)

Stromversorgung

Der Indikator wird von einem internen Akku betrieben; Kann aber auch an das Netzgerät angeschlossen werden.


Stellen Sie sicher, dass die Batterien richtig in dem dafür vorgesehenen Fach eingelegt sind. Alternativ können Sie das Netzgerät in den vorgesehenen Anschluss an der Seite der Waage einstecken..

Bedienung:



Drücken Sie "ON/TARE" um die Waage einzuschalten und "0,000" erscheint.

Platzieren Sie nach dem Einschalten ein Tier auf der Wägeschale. Das Gewicht wird nach einigen Sekunden aufleuchten.










Sollte das Tier von der Waage genommen werden, nachdem das Gewicht aufleuchtet, zeigt die Waage "0.000".



Um das zuletzt aufgenommene Gewicht aufzurufen, drücken Sie "RECALL". Das Gewicht wird danach von der Waage gelöscht.

Fehlermeldungen

| | |
|---|--|
| <p>Niedrige Batterie Die AA Alkali-Batterien sind leer. Bitte ersetzen Sie die Batterien.</p> |  |
| <p>Überlastung Dies bedeutet, dass die Wägezellen überlastet sind. Entfernen Sie Gewicht und versuchen Sie es erneut.</p> |  |
| <p>Zählfehler</p> <ol style="list-style-type: none">1. Das Signal der Wägezelle ist zu hoch. Bitte entfernen Sie jegliches Gewicht von der Waage und starten Sie sie erneut. Falls das Problem bestehen bleibt ist es ein Hinweis auf ein Problem mit der Elektronik oder Verkabelung.2. Das Signal der Wägezellen ist zu niedrig. Bitte entfernen Sie jegliches Gewicht von der Waage und starten Sie sie erneut. Falls das Problem bestehen bleibt ist es ein Hinweis auf ein Problem mit der Elektronik oder Verkabelung. |   |
| <p>Obere/untere Nullzählung</p> <ol style="list-style-type: none">1. Die Waage ist über ihrem Nullpunkt. Bitte entfernen Sie jegliches Gewicht und schalten Sie die Waage erneut ein. Falls das Problem bestehen bleibt ist es ein Hinweis auf ein Problem mit der Elektronik.2. Die Waage ist unter ihrem Nullpunkt. Versichern Sie sich, dass nichts unter der Waage eingeklemmt ist und starten Sie die Waage erneut. Falls das Problem bestehen bleibt ist es ein Hinweis auf ein Problem mit der Elektronik. |   |
| <p>EEPROM Fehler Ein Hinweis auf einen Fehler mit der Waagensoftware, der normalerweise mit einem Problem der Wägezellen oder der Verkabelung zusammenhängt. Kontaktieren Sie Ihren lokalen Service Partner.</p> |  |

Herstellerkonformitätserklärung

| | |
|--|--|
|  M Jahr | 2014/31/EU für Nichtselbstständige Waagen |
|--|--|

Hergestellt von



Charder Electronic Co., Ltd.
No.103, Guozhong Rd., Dali Dist.,
Taichung City 412, Taiwan (R.O.C.)



Accuracy Assured

Tel: 01709 364296 / 0800 169 2775

Fax: 01709 364293

E-mail: sales@marsdengroup.co.uk

Manufaktur und Distribution:

Unit 7, Centurion Business Park,

Coggin Mill Way,

Rotherham,

S60 1FB

Hauptgeschäftsstelle:

Unit 1, Genesis Business Park,

Sheffield Road,

Rotherham

S60 1DX

www.marsdenweighing.de